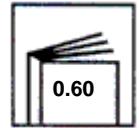




LOGGIA
industria vernici

SCHEDA TECNICA

Revisione: 31 ottobre 2018



VOLARE

Rivestimento a spessore effetto pietra .

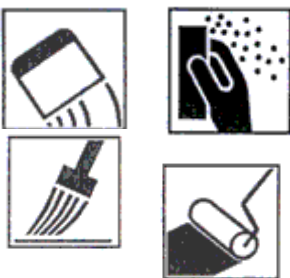
Caratteristiche generali

Tipologia del prodotto: **VOLARE** è un rivestimento minerale traspirante di alto pregio per l'impiego negli interventi di bioedilizia . La presenza di soli leganti naturali a base minerale assicura la perfetta compatibilità chimica e meccanica con vecchie murature di edifici storici . L'altissima qualità dell'ossido di calcio impiegato, la sua accurata stagionatura e l'impiego di inerte selezionato ed i controlli del processo produttivo rendono **VOLARE** un prodotto idoneo alla realizzazione di rivestimenti di finitura eco-compatibili.

Impiego: Per la sua eleganza, **VOLARE** è ideale per la protezione e il decoro di pareti interne ed esterne di edifici antichi o moderni di prestigio. La presenza di soli leganti naturali a base minerale assicura la perfetta compatibilità chimica e meccanica con vecchie murature di edifici storici. L'elevato contenuto di calce naturale garantisce un'eccellente traspirabilità, ostacola l'insorgenza di batteri, muffe e microrganismi, crea un effetto di regolazione dell'umidità negli ambienti migliorandone la percezione e quindi il comfort abitativo.

Applicazione

Preparazione supporti:



Superfici Esterne Nuove: Assicurarsi che il supporto sia perfettamente asciutto e stagionato – non meno di 4 settimane per intonaci civili e per intonaci premiscelati. Se necessario livellare eventuali imperfezioni con una malta per esterni appropriata; infine carteggiare e pulire le superfici. Applicare quindi una mano di **PRIMAVOLARE** con rullo o a pennello .

Superfici Esterne Verniciate: Eliminare eventuali tracce di muffa spazzolando via le efflorescenze dopo averle trattate con ipoclorito di sodio . Sanificare poi con una mano di MUFFACID. Togliere residui sfoglianti di vecchie pitture e, se necessario, stuccare e rasare le imperfezioni con una malta per esterni appropriata. Applicare una mano di **PRIMAVOLARE** con rullo (diluito 20 % con acqua) o a pennello (diluito 20 % con acqua) .


Superfici Interne Nuove : Se necessario rasare la superficie con stucco in polvere carteggiare con carte abrasive (si consiglia una grana tipo P120) dopo circa 12 ore. Terminata la carteggiatura procedendo all'eventuale eliminazione di sporco e polveri, applicare una mano di **PRIMAVOLARE**(diluito come sopra) .

Superfici Interne Verniciate: Eliminare eventuali tracce di muffa spazzolando via le efflorescenze dopo averle trattate con acido. Sanificare poi con una mano di MUFFACID. Togliere residui sfoglianti di vecchie pitture e, se necessario, stuccare e rasare le imperfezioni con FLYSTUK; carteggiare e pulire le superfici. Applicare per mezzo di un rullo o pennello 1 mano di **PRIMAVOLARE** (diluito come sopra) .

Indicazioni applicative tecniche

Metodi applicativi:

Spatole in acciaio inox o Frattazzo: Pronto all'uso.



Applicare la prima mano di **VOLARE** facendo uso di un frattazzo in acciaio e distribuendo il prodotto in maniera omogenea su tutta la superficie. Dopo 4-6 ore applicare la seconda mano, di **VOLARE** schiacciando il prodotto prima dell'avvenuta essiccazione. Dopo 24 ore carteggiare per mezzo di carte abrasive P180-220. A conclusione del lavoro, pulire accuratamente la parete dalle polveri della carteggiatura. Per ottenere l'effetto finale (vellutato e protetto), per mezzo di una spugna applicare il **VOLARE Antiacqua** (prodotto pronto all'uso) passandola in modo circolare su tutte le pareti precedentemente decorate. Il prodotto oltre a donare l'effetto vellutato, conferisce anche proprietà di idrorepellenza e traspirabilità.

Temperatura di applicazione:	+5 ÷ +35	°C
Umidità relativa di applicazione:	< 85%	
Spessore consigliato:	1 ÷ 2	mm per mano
Fuori polvere:	4 ÷ 6	h
Riverniciabile dopo:	6 - 8	h
Secco in profondità:	24	h
Pulitura attrezzi:	con acqua	

Tinteggiatura



Il prodotto può essere colorato con i sistemi tintometrici della linea MAXXI e Angelo OX, nonché con i coloranti universali ossidi che si trovano in commercio.

E' opportuno mescolare tra loro lotti di fabbricazione diversi della stessa tinta per evitare possibili differenze di tonalità durante l'applicazione.

Caratteristiche tecniche

Peso specifico:	1,50 ÷ 1,52	Kg/l
Viscosità:		cPs
pH:	12 - 14	
Solido in peso:	72%	
Resa teorica per esterno:	1,5	mq/Kg
Resa teorica per interno:	1,2	mq/Kg
Colore:	Colori di Cartella	
Aspetto:	Opaco	
Confezioni:	1 - 8 - 25	Kg

Stoccaggio



Il prodotto non aperto, conservato integro in luogo asciutto e fresco, ha una durata di stoccaggio non inferiore ai 12 mesi.

Dopo l'uso richiudere accuratamente la confezione e conservarla in posizione capovolta.



Temperatura minima di stoccaggio: +5°C

Temperatura massima di stoccaggio: +30°C

Precauzioni di sicurezza

Per tutte le informazioni relative alla manipolazione del prodotto, nonché al suo corretto smaltimento, si prega di fare riferimento alla Scheda di Sicurezza.

Voci di capitolato

Rivestimento a spessore effetto pietra. Preparazione del supporto con una mano di **PRIMAVOLARE**. Applicazione di due mani di **VOLARE** nella quantità prevista per ottenere uno spessore del film da asciutto idoneo. Il tutto deve essere realizzato nel rispetto delle norme di applicazione, con un costo di € al mq compreso di materiale e posa in opera.

Avvertenze

Le informazioni contenute nella presente scheda sono fornite al meglio delle nostre conoscenze tecniche. Tuttavia tali indicazioni e suggerimenti non possono avere valore di garanzia per l'applicatore, dal momento che le condizioni di impiego del prodotto sono al di fuori del nostro diretto controllo. E' consigliabile quindi accertarsi dell'idoneità del prodotto al caso specifico con prove preliminari.

Loggia Industria Vernici S.r.l. Via Colle d'Alba di Levante – 04016 B.go S. Donato - Sabaudia (LT) – ITALY

Tel. (+39) 0773 562212, Fax (+39) 0773 562034. www.loggia.it, E-mail commerciale@loggia.it.

Azienda certificata BVQI per il sistema di qualità UNI EN ISO 9001-2000.